

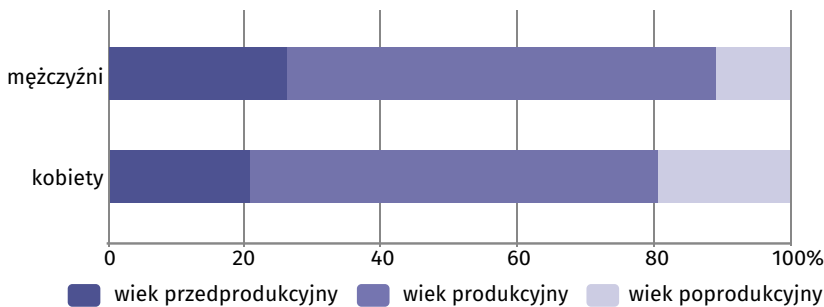
# Wyniki Narodowego Spisu Powszechnego Ludności i Mieszkań 2021

## w gminie Wielka Wieś

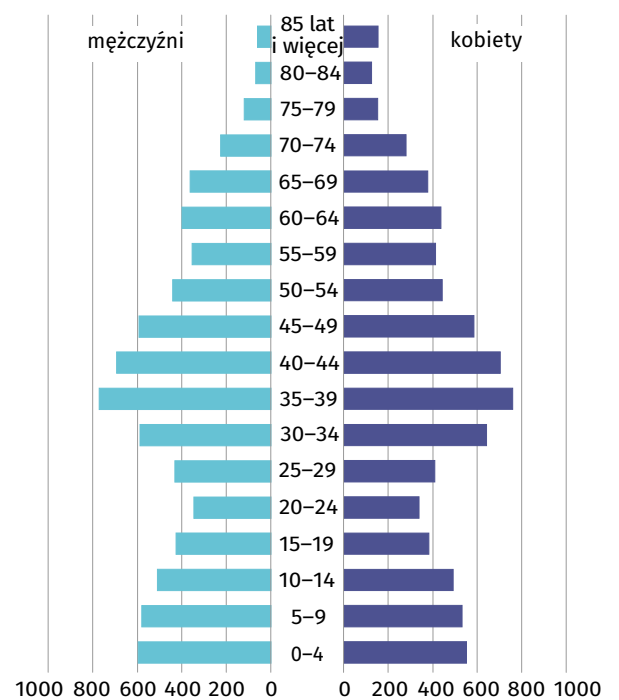
### Gmina Wielka Wieś

Wybrane dane statystyczne	2011	2021
Ludność	10 262	15 375
Kobiety na 100 mężczyzn	104,5	103,0
Odsetek osób w wieku przedprodukcyjnym	20,9	24,7
Odsetek osób w wieku produkcyjnym	64,8	59,9
Odsetek osób w wieku poprodukcyjnym	14,3	15,4

### Ludność według ekonomicznych grup wieku i płci w 2021 r.



### Ludność według grup wieku i płci w 2021 r.



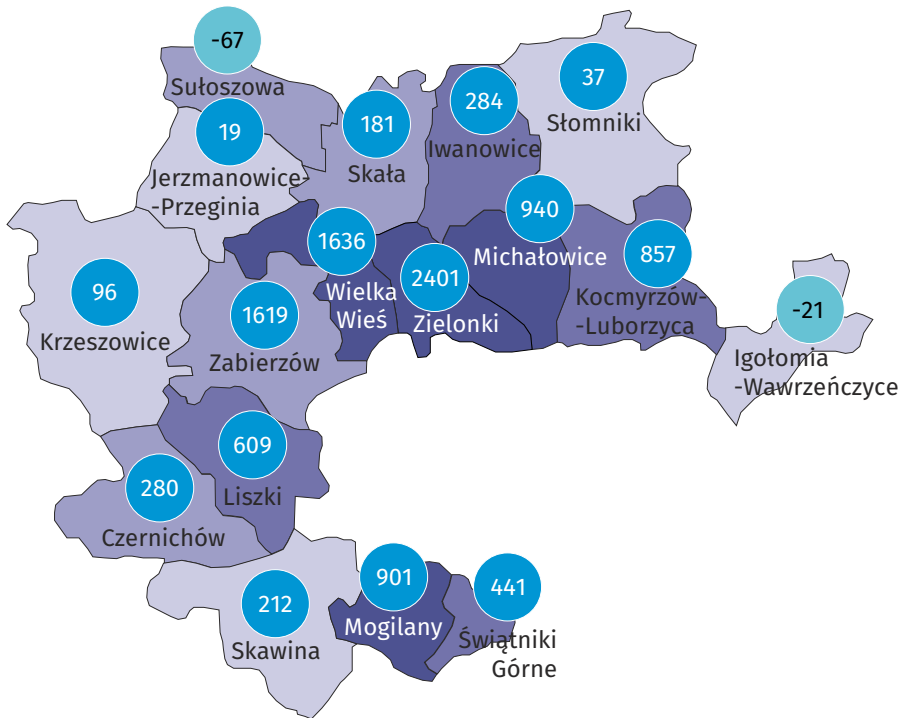
### Miejscowości statystyczne w gminie Wielka Wieś

#### Ludność w miejscowościach statystycznych według płci w 2021 r.

Miejscowości statystyczne	ogółem	mężczyźni	kobiety
Bębło	1 472	736	736
Będkowice	613	311	302
Biały Kościół	1 102	531	571
Czajowice	707	348	359
Giebułtów	1 801	885	916
Modlnica	2 910	1 463	1 447

Miejscowości statystyczne	ogółem	mężczyźni	kobiety
Modlniczka	2 428	1 173	1 255
Prądnik Korzkiewski	297	139	158
Szyce	566	278	288
Tomaszowice	1 306	652	654
Wielka Wieś	1 628	793	835
Wierzchowie	545	265	280

## Dzieci w powiecie krakowskim



### Udział dzieci (0–17 lat) w ogólnej liczbie ludności w %

- 22,21 i więcej
- 21,25–22,20
- 20,19–21,24
- 20,18 i mniej

### Zmiana liczby dzieci w porównaniu z NSP 2011

- XX wzrost
- -XX spadek

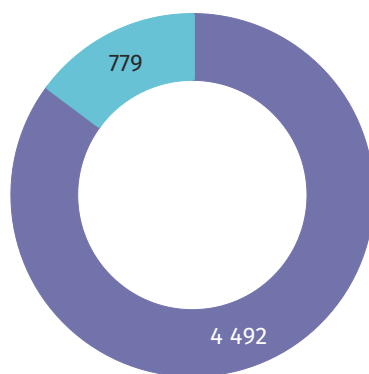
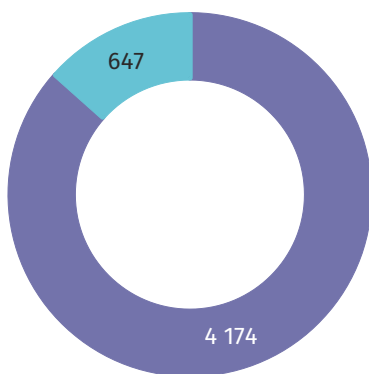
**24,7%**

wyniósł udział dzieci w wieku 0–17 lat w ogólnej liczbie ludności gminy.

## Mieszkania i budynki w gminie Wielka Wieś

Budynki

Mieszkania



- zamieszkane
- niezamieszkane