

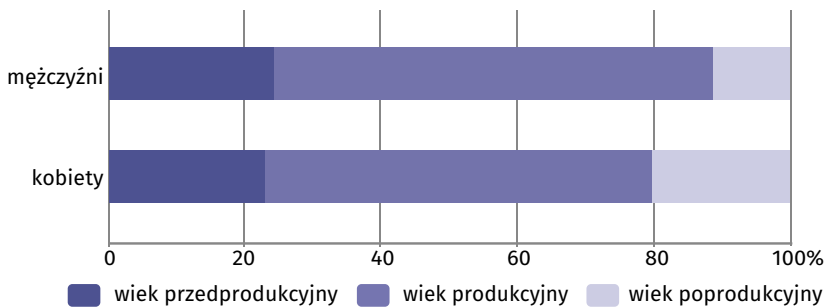
Wyniki Narodowego Spisu Powszechnego Ludności i Mieszkań 2021

w gminie wiejskiej Mszana Dolna

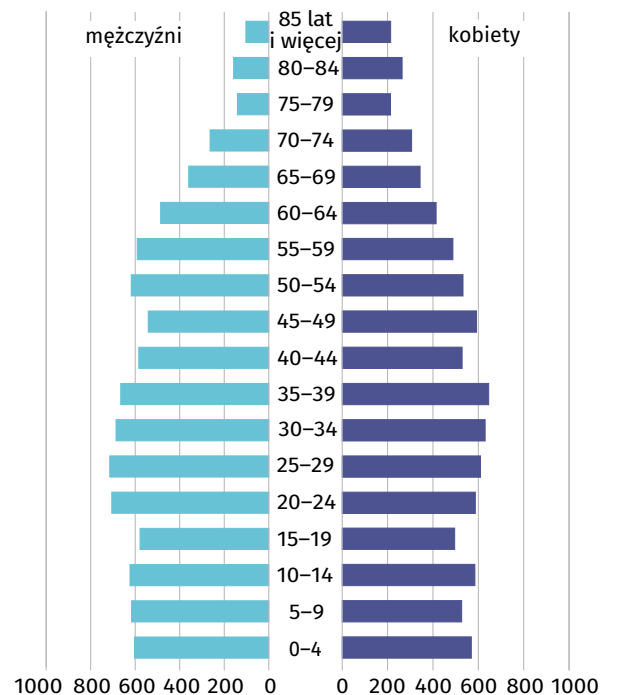
Gmina Mszana Dolna – wiejska

Wybrane dane statystyczne	2011	2021
Ludność	17 054	17 653
Kobiety na 100 mężczyzn	95,6	95,7
Odsetek osób w wieku przedprodukcyjnym	26,4	23,6
Odsetek osób w wieku produkcyjnym	59,3	60,6
Odsetek osób w wieku poprodukcyjnym	14,3	15,8

Ludność według ekonomicznych grup wieku i płci w 2021 r.



Ludność według grup wieku i płci w 2021 r.

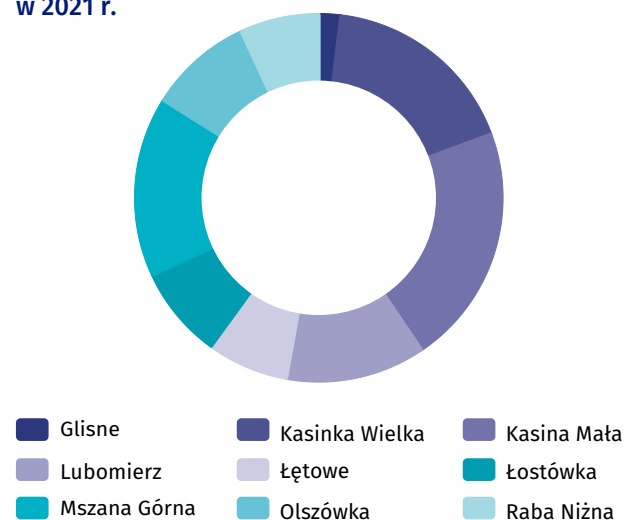


Miejscowości statystyczne w gminie wiejskiej Mszana Dolna

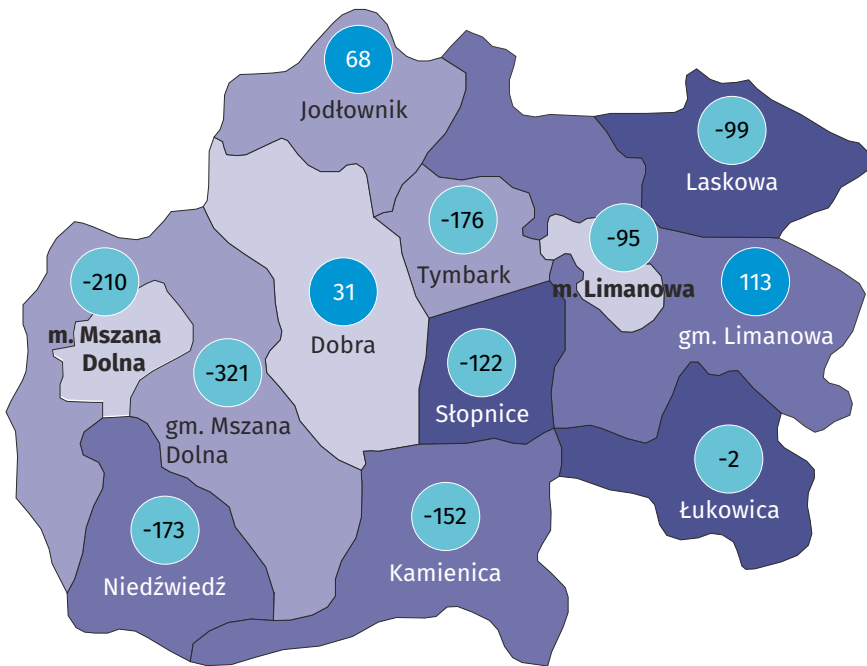
Ludność w miejscowościach statystycznych według płci w 2021 r.

Miejscowości statystyczne	ogółem	mężczyźni	kobiety
Glisne	343	179	164
Kasinka Wielka	3 079	1 595	1 484
Kasina Mała	3 737	1 931	1 806
Lubomierz	2 169	1 117	1 052
Łętowe	1 264	645	619
Łostówka	1 429	721	708
Mszana Górna	2 798	1 408	1 390
Olszówka	1 611	818	793
Raba Niżna	1 223	608	615

Ludność gminy według miejscowości statystycznych w 2021 r.



Dzieci w powiecie limanowskim



Udział dzieci (0–17 lat) w ogólnej liczbie ludności w %

- 24,94 i więcej
- 24,23–24,93
- 23,21–24,22
- 23,20 i mniej

Zmiana liczby dzieci w porównaniu z NSP 2011

- XX wzrost
- -XX spadek

23,6%

wyniósł udział dzieci w wieku
0–17 lat w ogólnej liczbie
ludności gminy.

Mieszkania i budynki w gminie wiejskiej Mszana Dolna

