

SYTUACJA SPOŁECZNO- -GOSPODARCZA WOJEWÓDZTWA MAŁOPOLSKIEGO W 2017 R.

SOCIO-ECONOMIC SITUATION OF MAŁOPOLSKIE VOIVODSHIP IN 2017

Sytuacja demograficzna

Liczba ludności w województwie małopolskim na koniec grudnia 2017 r. wynosiła 3391,4 tys. osób i stanowiła 8,8% ogólnej liczby ludności w kraju. W minionym roku wystąpiły korzystne zmiany w demografii województwa. Wzrosła liczba ludności (o 0,3%) w porównaniu z 2016 r., na którą wpływ miał dodatni przyrost naturalny (6,3 tys. osób) spowodowany przewagą liczby urodzeń nad liczbą zgonów oraz dodatnie saldo migracji stałej (4,1 tys. osób) wynikające z nadwyżki zameldowań nad wymeldowaniami.

W 2017 r. współczynnik dzietności kobiet, nie gwarantujący prostej zastępowalności pokoleń (mniejszy od poziomu 2,10) był wyższy niż w roku poprzednim i wynosił 1,49.

Wskaźniki ruchu naturalnego i wędrownego województwa małopolskiego kształtowały się w 2017 r. korzystniej niż w Polsce.

Podobnie jak w całym kraju, mieszkańcy województwa małopolskiego starzeją się, co potwierdza utrzymująca się tendencja wzrostowa m.in. mediany wieku i wskaźnika starości. Na koniec 2017 r. mediana wieku w województwie małopolskim wynosiła 39 lat. Statystyczny mieszkaniec województwa małopolskiego był o 1 rok i 2 miesiące młodszy od mieszkańca Polski. Wskaźnik starości w 2017 r. wyniósł 0,77 (0,85 w kraju), co oznacza, że na 100 dzieci i młodzieży w wieku do 19 lat przypadło 77 osób w wieku 65 lat i więcej.

Demographic situation

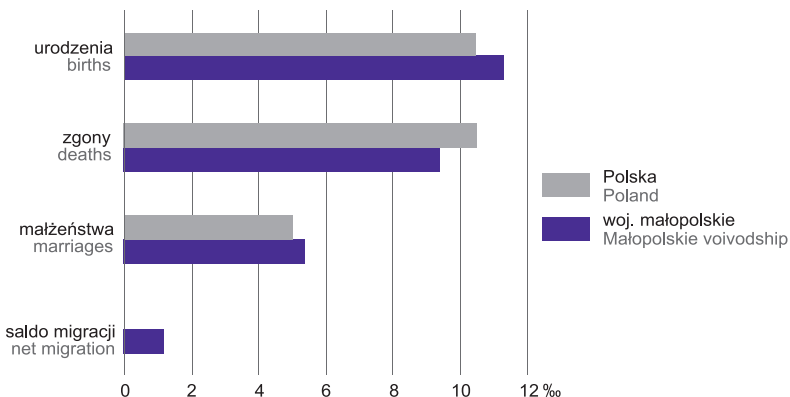
The number of population in Małopolskie voivodship at the end of December 2017 amounted to 3391.4 thous. people and accounted for 8.8% of total population of Poland. Last year favourable changes in the demography of the voivodship occurred. The number of population increased (by 0.3%) in comparison with 2016, which was affected by a positive natural increase (6.3 thous. people) caused by superiority of the number of births over the number of deaths as well as positive permanent net migration (4.1 thous. people) as a result of predominance of the number of registrations over deregistrations.

In 2017 female fertility rate which has not guaranteed the simple replacement of generations (lower than 2.10) was higher than in the year before and amounted to 1.49.

Vital statistics and migration rates of Małopolskie voivodship in 2017 shaped more favourably than in Poland.

Like in the whole country, inhabitants of Małopolskie voivodship become older and older, which is confirmed by the continuing increasing trend of, among others, median age and ageing ratio. At the end of 2017 the median age in Małopolskie voivodship amounted to 39 years. The statistical inhabitant of Małopolskie voivodship was by 1 year and 2 months younger than the inhabitant of Poland. The ageing ratio in 2017 was 0.77 (0.85 in the country), which means that there were 77 persons aged 65 and more per 100 children and youth aged up to 19.

Współczynniki ruchu naturalnego i migracji na 1000 ludności w 2017 r.
Indices of natural increase and migration per 1000 population in 2017



W porównaniu z 2016 r. wzrosła liczba osób w wieku przedprodukcyjnym oraz poprodukcyjnym odpowiednio o 0,5% i 2,6%, ale jednocześnie spadła liczba osób w wieku produkcyjnym o 0,5%.

W 2017 r. na 100 osób w wieku produkcyjnym przypadały 63 osoby w wieku nieprodukcyjnym (tyle samo co w kraju).

Sytuacja społeczna

Rynek pracy

Według wyników reprezentacyjnego Badania Aktywności Ekonomicznej Ludności (BAEL), przeciętna roczna liczba aktywnych zawodowo w 2017 r. w województwie małopolskim wyniosła 1488 tys. osób i była wyższa o 4 tys. (o 0,3%) niż rok wcześniej. Zwiększyła się w ciągu roku liczba pracujących o 19 tys. osób (o 1,4%), a spadła liczba bezrobotnych o 15 tys. osób (o 19,5%). Wzrosła wartość, zarówno współczynnika aktywności zawodowej (z 56,0% w 2016 r. do 56,1% w 2017 r.), jak i wskaźnika zatrudnienia (odpowiednio z 53,1% do 53,8%), obniżyła się natomiast stopa bezrobocia (odpowiednio z 5,2% do 4,2%).

Według stanu w dniu 31 XII 2017 r. liczba pracujących w gospodarce narodowej (według faktycznego miejsca pracy i rodzaju działalności) wyniosła 1414,1 tys. i w porównaniu z 2016 r. wzrosła o 3,0% (w kraju o 2,8%). Pracujący w województwie małopolskim stanowili w 2017 r. 9,2% osób pracujących w kraju. W zbiorowości pracujących nieznacznie przeważali mężczyźni, którzy w 2017 r. stanowili 51,6% ogólnej liczby pracujących.

W przeliczeniu na 1000 ludności województwa w wieku produkcyjnym pracowało 678 osób (654 w kraju).

W strukturze pracujących według statusu zatrudnienia 67,8% stanowili zatrudnieni na podstawie stosunku pracy. Liczba zatrudnionych (według siedziby przedsiębiorstwa) wzrosła o 3,3% z 906,2 tys. osób w 2016 r. do 936,2 tys. w 2017 r., a ogólny przyrost zatrudnienia wynikał ze wzrostu liczby umów o pracę zawartych na czas określony, jak i liczby pracujących na podstawie umów dających stabilizację na rynku pracy, zawartych na czas nieokreślony.

Wzrosła zarówno liczba przyjętych do pracy, jak i osób zwolnionych. Zwiększyła się przeciętna liczba wolnych miejsc pracy.

W województwie małopolskim kolejny rok z rzędu odnotowano spadek liczby bezrobotnych zarejestrowanych. W powiatowych urzędach pracy województwa małopolskiego w końcu grudnia

In comparison with 2016 the number of pre-working and post-working age population increased by 0.5% and 2.6%, respectively, but simultaneously the number of working age population decreased by 0.5%.

In 2017, there were 63 persons at non-working age per 100 persons at working age (the same as in the country).

Social situation

Labour market

According to the results of the representative Labour Force Survey (LFS), the average annual number of economically active persons in 2017 in Małopolskie voivodship amounted to 1488 thous. people and was higher by 4 thous. (by 0.3%) than the year before. The number of employed persons increased during the year by 19 thous. people (by 1.4%), and the number of unemployed persons decreased by 15 thous. people (by 19.5%). The value of the activity rate increased (from 56.0% in 2016 to 56.1% in 2017) as well as the employment rate (respectively from 53.1% to 53.8%), whereas the unemployment rate decreased (respectively from 5.2% to 4.2%).

As of 31 XII 2017 the number of employed persons in the national economy (according to the actual place of work and kind of activity) amounted to 1414.1 thous. and increased by 3.0% in comparison with 2016 (in the country by 2.8%). Employed persons in Małopolskie voivodship in 2017 constituted 9.2% of the total number of employed persons in the country. Men, who in 2017 constituted 51.6% of the total number of employed persons, slightly predominated in the working population.

There were 678 employed persons per 1000 working age population (654 in the country).

In the structure of employed persons by the employment status, employees hired on the basis of an employment contract accounted for 67.8%. The number of paid employees (according to the company's abode) grew by 3.3% from 906.2 thous. persons in 2016 to 936.2 thous. in 2017, and the total increase in employment resulted from the increase of the number of labour contracts concluded for a definite period and labour contracts concluded for an indefinite period, which provide stabilization on the labour market.

Both the number of persons hired and terminated has increased. The average number of vacancies has increased.

In Małopolskie voivodship a decrease in registered unemployment was recorded for another year in a row. In the powiat labour offices of the voivodship at the end

figurowało 79,4 tys. osób bezrobotnych, czyli o 17,7% mniej niż rok wcześniej. W ciągu roku zarejestrowano 141,6 tys. bezrobotnych (o 9,4% mniej niż w poprzednim roku).

Stopa bezrobocia rejestrowanego w województwie małopolskim, wynosząca w końcu grudnia 5,3%, obniżyła się w stosunku do poziomu sprzed roku o 1,3 p. proc. Była też niższa od przeciętnej w kraju – o 1,3 p. proc.

Przeciętne miesięczne wynagrodzenie w gospodarce narodowej w województwie małopolskim w 2017 r. wyniosło 4097,35 zł i było niższe niż w kraju o 186,38 zł (o 4,4%). W porównaniu z 2016 r. wzrosło o 257,79 zł (o 6,7%).

W województwie w 2017 r. za 1 godzinę przeprowadzoną płacono średnio 30,93 zł, tj. o 2,07 zł więcej niż w 2016 r.

Przeciętna liczba emerytów i rencistów w 2017 r. wyniosła 719,9 tys. osób i nieznacznie wzrosła w stosunku do 2016 r. Przeciętna miesięczna emerytura i renta brutto z pozarolniczego systemu ubezpieczeń społecznych wyniosła 2029,96 zł i była o 2,8% wyższa niż w 2016 r. Przeciętna miesięczna emerytura i renta brutto rolników indywidualnych wyniosła 1163,06 zł i w skali roku zwiększyła się o 1,4%.

of December, 79.4 thous. unemployed persons were registered, i.e. by 17.7% less than the year before. During the year 141.6 thous. unemployed persons were registered (by 9.4% less than in previous year).

The registered unemployment rate in Małopolskie voivodship, amounting to 5.3% at the end of December, decreased by 1.3 pp in relation to previous year. It was also lower by 1.3 pp than the average in the country.

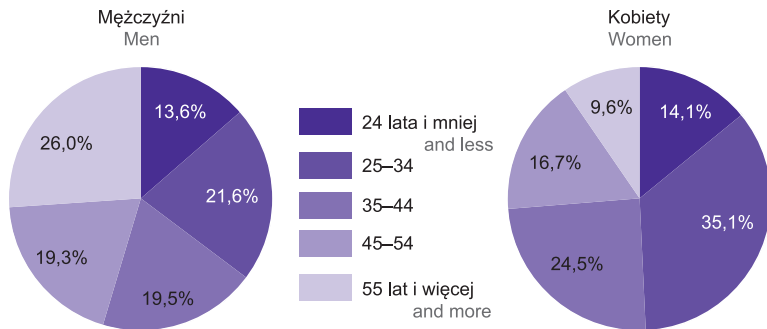
In 2017 average monthly gross wages and salaries in Małopolskie voivodship shaped at the level of 4097.35 zł, and was lower than in the country by 186.38 zł (by 4.4%). In comparison with 2016 it increased by 257.79 zł (by 6.7%).

In 2017 in the voivodship the average paid for one worked hour shaped at the level of 30.93 zł, i.e. more by 2.07 zł than in 2016.

The average number of retirees and pensioners in 2017 amounted to 719.9 thous. people and slightly increased in relation to 2016. The average gross monthly retirement pay and pension from non-agricultural social security system amounted to 2029.96 zł and was by 2.8% higher than in 2016. The average gross monthly retirement and other pension of individual farmers amounted to 1163.06 zł and increased by 1.4% per annum.

Struktura bezrobotnych zarejestrowanych według wieku w 2017 r.

Stan w dniu 31 XII
Structure of registered unemployed persons by age in 2017
As of 31 XII



Opieka nad dziećmi do lat 3

W końcu 2017 r. w województwie działało 330 placówek opieki nad dziećmi do lat 3, czyli o 65 więcej niż w roku poprzednim. W ciągu roku w wyżej wymienionych placówkach przebywało 15,4 tys. dzieci (w tym 13,9 tys. w żłobkach). W końcu omawianego roku na 100 dzieci w wieku 0–2 lata przypadało 10 miejsc w placówkach opieki nad dziećmi do lat 3, przed rokiem – 8 miejsc.

Childcare for children up to the age of 3

At the end of 2017, in the voivodship there were 330 childcare facilities for children up to the age of 3, that is by 65 more than in the previous year. During the year, 15.4 thous. children were staying in the above-mentioned facilities (including 13.9 thous. in nurseries). At the end of the year under discussion, there were 10 places in childcare facilities for children up to the age of 3 per 100 children aged 0–2, the year before – 8 places.

Edukacja

W roku szkolnym 2017/18 wzrosła liczba miejsc i dzieci w placówkach wychowania przedszkolnego. W województwie wychowaniem przedszkolnym objęto 129,0 tys. dzieci (123,6 tys. w roku szkolnym 2016/17 r.), które uczęszczały do 2264 placówek (2242). Na 1000 dzieci w województwie w wieku przedszkolnym (3–6 lat) 879 objętych było edukacją przedszkolną (826 w roku szkolnym 2016/17).

Szkoły zostały objęte reformą edukacji. W roku szkolnym 2017/18 w szkołach dla dzieci i młodzieży (łącznie ze specjalnymi) kształciło się: w 1536 szkołach podstawowych – 241,7 tys. uczniów, w 104 gimnazjach – 65,3 tys. uczniów, w 140 szkołach branżowych I stopnia – 17,2 tys. uczniów, w 175 liceach ogólnokształcących – 43,8 tys. młodzieży, w 160 technikach i szkołach artystycznych ogólnokształcących dających uprawnienia zawodowe – 52,0 tys. młodzieży. Natomiast do 112 szkół dla dorosłych uczęszczało 8,9 tys. uczniów.

Województwo małopolskie jest drugim po województwie mazowieckim dużym i ważnym ośrodkiem akademickim w Polsce. W roku akademickim 2017/18 w 30 szkołach wyższych mających siedzibę na terenie województwa kształciło się 157,3 tys. studentów (łącznie z cudzoziemcami). Dodatkowo szkoły wyższe w roku akademickim 2017/18 odnotowały 11,0 tys. słuchaczy studiów podyplomowych oraz 6,3 tys. uczestników studiów doktoranckich.

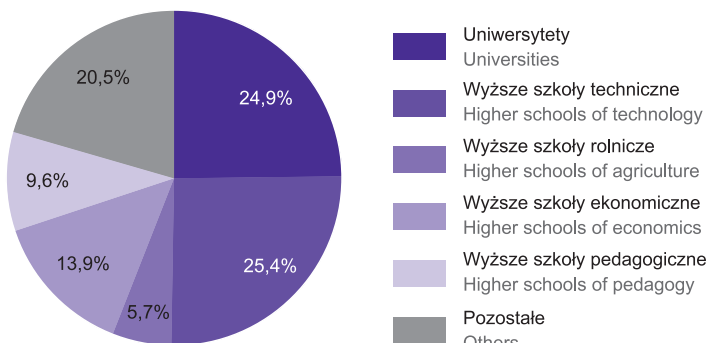
Education

In the 2017/18 school year, the number of places and children in pre-primary education establishments increased. In the voivodship 129.0 thous. children (123.6 thous. in the 2016/17 school year) attended 2264 (2242) pre-primary education establishments. In the voivodship per 1000 children at the pre-primary age (3–6 years), 879 were covered by pre-primary education (826 in the 2016/17 school year).

Schools have been covered by the education reform. In the 2017/18 school year in schools for children and youth (including special schools) there were: in 1536 primary schools – 241.7 thous. pupils, in 104 lower secondary schools – 65.3 thous. students, in 140 stage I sectoral vocational schools – 17.2 thous. students, in 175 general secondary schools – 43.8 thous. youth, in 160 technical secondary schools and general art schools leading to professional certification – 52.0 thous. youth. Whereas 8.9 thous. students attended 112 schools for adults.

Małopolskie voivodship is the second large and important academic centre in Poland after Mazowieckie voivodship. In the 2017/18 academic year, 157.3 thous. students (including foreigners) educated themselves in 30 higher education institutions with headquarters in the voivodship. In addition, higher education institutions in the 2017/18 academic year recorded 11.0 thous. post-graduate students and 6.3 thous. students of doctoral studies.

Struktura studentów szkół wyższych według typów szkół w roku akademickim 2017/18
Structure of students of higher education institutions by type of schools in 2017/18 academic year



Pomoc społeczna

W ramach programu „Rodzina 500+” w 2017 r. świadczenie wychowawcze otrzymywało przeciętnie w miesiącu 230,8 tys. rodzin na 362,4 tys. dzieci. Wyplacono im w tym czasie świadczenia na kwotę 2,2 mld zł.

Social welfare

Within the “Family 500+” programme in 2017, on average 230.8 thous. families received monthly child-raising benefit for 362.4 thous. children. At that time, they were paid out the amount of 2.2 billion zł.

W ramach innych form wspierania rodzin 49,5 tys. rodzin (43,0 tys. w 2016 r.) posiadało Kartę Dużej Rodziny, uprawniającej do korzystania ze zniżek, przede wszystkim, przy zakupie towarów i usług konsumpcyjnych.

Z pomocy społecznej w 2017 r. skorzystało 111,7 tys. osób (119,7 tys. w 2016 r.), którym udzielono świadczeń na kwotę 262,7 mln zł (248,4 mln zł w 2016 r.). W głównej mierze była to pomoc pieniężna w wysokości 179,6 mln zł, w tym na zasiłki stałe przeznaczono 70,4 mln zł dla 14,2 tys. osób. W ramach pomocy niepieniężnej sfinansowano m.in. posiłki dla 46,6 tys. osób na kwotę 33,8 mln zł, usługi opiekuńcze i specjalistyczne usługi opiekuńcze dla 8,4 tys. osób na kwotę 43,7 mln zł.

Turystyka

Województwo małopolskie zajmuje wysoką pozycję w ogólnokrajowej gospodarce turystycznej. W końcu lipca 2017 r. w województwie funkcjonowały 1532 turystyczne obiekty noclegowe posiadające 99,4 tys. miejsc noclegowych (12,8% wszystkich miejsc noclegowych w kraju).

Z noclegów we wszystkich obiektach noclegowych skorzystało łącznie 4,9 mln osób (w tym 1,5 mln turystów zagranicznych). Liczba udzielonych noclegów wyniosła 13,2 mln (w tym 3,6 mln turystom zagranicznym).

W 2017 r. liczba miejsc noclegowych zwiększyła się o 4,1% w porównaniu z 2016 r. Liczba turystów wzrosła o 7,1%, przy czym turystów krajowych było więcej o 7,5%, a zagranicznych – o 6,0%. We wszystkich turystycznych obiektach noclegowych w ciągu roku udzielono o 6,6% więcej noclegów.

Under other forms of family support, 49.5 thous. families (43.0 thous. in 2016) had a Large Family Card entitling them to discounts, especially when purchasing goods and consumer services.

In 2017, 111.7 thous. persons (119.7 thous. in 2016) benefited from social welfare and were granted benefits in the amount of 262.7 mln zł (248.4 mln zł in 2016). It was mainly monetary assistance in the amount of 179.6 mln zł, of which 70.4 mln zł for 14.2 thous. persons within permanent benefits. As part of non-monetary assistance, meals for 46.6 thous. persons were funded for the value of 33.8 mln zł, attendance services and specialized attendance services for 8.4 thous. persons for the value of 43.7 mln zł.

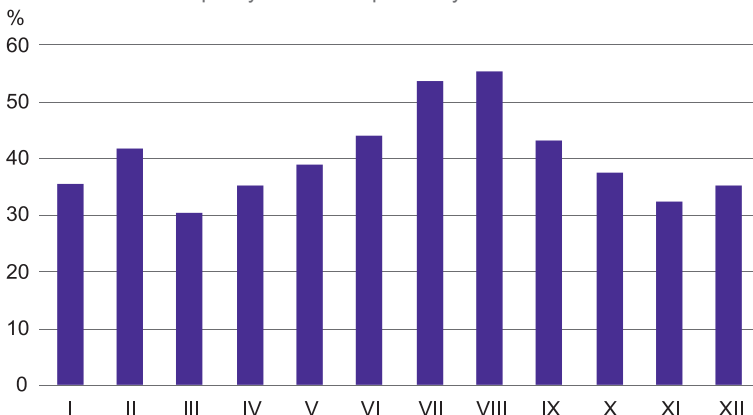
Tourism

Małopolskie voivodship occupies a high position in the national tourist economy. At the end of July 2017, there were 1532 tourist accommodation establishments in the voivodship with 99,4 thous. bed places (12.8% of all bed places in the country).

There were 4.9 mln people (of which 1.5 mln foreign tourists) accommodated in all accommodation establishments. The number of overnight stays amounted to 13.2 mln (of which 3.6 mln of foreign tourists).

In 2017 r. the number of bed places augmented by 4.1% in comparison with 2016. The number of tourists increased by 7.1%, whereas there were more domestic tourists by 7.5% and foreign tourists – more by 6.0%. The number of overnight stays in all tourist accommodation establishments was higher by 6.6% during the year.

Stopień wykorzystania miejsc noclegowych według miesięcy w 2017 r.
Occupancy rate of bed places by months in 2017



Stopecz wykorzystania miejsc noclegowych ukształtował się na poziomie 40,8% i wzrósł o 1,4 p. proc. w porównaniu z 2016 r., a wykorzystanie pokoi wyniosło 55,2% i zwiększyło się o 0,9 p. proc.

Sytuacja gospodarcza

Pomioty gospodarki narodowej

W województwie małopolskim według stanu w końcu grudnia 2017 r. w rejestrze REGON zarejestrowanych było 380,0 tys. podmiotów gospodarki narodowej, tj. o 2,4% więcej niż przed rokiem. W ogólnej liczbie podmiotów dominowały osoby fizyczne prowadzące działalność gospodarczą (272,6 tys.). Stanowiły one 71,7% wszystkich zarejestrowanych podmiotów w województwie małopolskim. Pozostałe 28,3% to osoby prawne i jednostki organizacyjne niemające osobowości prawnej. Rejestr obejmował łącznie 72,1 tys. spółek, w tym 43,5 tys. spółek handlowych (6,3 tys. spółek z udziałem kapitału zagranicznego).

W 2017 r. wpisano do rejestru 34,0 tys. nowych podmiotów gospodarczych, równocześnie wykreślono 24,9 tys. jednostek.

Przemysł i budownictwo

Produkcja sprzedana przemysłu (dotyczy podmiotów gospodarczych o liczbie pracujących powyżej 9 osób) w 2017 r. wyniosła 90,0 mld zł, tj. o 7,6% więcej (w cenach stałych) od uzyskanej w roku poprzednim.

Wartość sprzedaży produkcji budowlano-montażowej zrealizowanej systemem zleceniowym w 2017 r. na terenie kraju przez małopolskie firmy budowlane o liczbie pracujących powyżej 9 osób wyniosła 9210 mln zł. Sprzedaż produkcji budowlano-montażowej zwiększyła się w stosunku do poprzedniego roku o 9,2%.

W 2017 r. w województwie oddano do użytkowania 20,0 tys. mieszkań, tj. o 14,9% więcej niż przed rokiem. Przeciętna powierzchnia 1 mieszkania oddanego do użytkowania wyniosła 93,4 m² (wobec 95,3 m² w 2016 r.). Połowę mieszkań oddanych do użytkowania stanowiły przeznaczone na sprzedaż lub wynajem.

Occupancy rate of bed places shaped at a level of 40.8% and increased by 1.4 pp in comparison with 2016, whereas occupancy of rooms amounted to 55.2% and augmented by 0.9 pp.

Economic situation

Entities of the national economy

As of the end of December 2017 in Małopolskie voivodship 380.0 thous. entities of the national economy were recorded in the REGON register, i.e. by 2.4% more than the year before. In the total number of entities natural persons conducting economic activity predominated (272.6 thous.). They constituted 71.7% of all entities recorded in Małopolskie voivodship. Remaining 28.3% are legal persons and organizational entities without legal personality. The register included 72.1 thous. companies, of which 43.3 thous. commercial companies (6.3 thous. companies with foreign capital participation).

In 2017 34.0 thous. new entities were recorded in the register and 24.9 thous. entities were removed from the register.

Industry and construction

Sold production of industry (it concerns economic entities employing more than 9 persons) in 2017 amounted to 90.0 billion zł, i.e., more by 7.6% (in constant prices) than the year before.

The value of construction and assembly production realized on the basis of the contract system in 2017 domestically by construction firms from Małopolskie voivodship employing more than 9 persons amounted to 9210 mln zł. Sales of construction and assembly production increased in relation to the previous year by 9.2%.

In 2017 in the voivodship 20.0 thous. dwellings were completed, i.e., by 14.9% more than the year before. An average useful floor area of a dwelling amounted to 93.4 m² (towards 95.3 m² in 2016). Dwellings for sale or rent constituted a half of the total number of dwellings completed.

Inwestycje i środki trwałe

Nakłady inwestycyjne (według lokalizacji inwestycji) poniesione w województwie w 2017 r. w kwocie 19,2 mld zł były o 4,7% wyższe niż rok wcześniej. Nakłady inwestycyjne na 1 mieszkańca wyniosły 5669 zł i były o 239 zł wyższe niż przed rokiem.

Wartość brutto środków trwałych (w bieżących cenach ewidencyjnych) w porównaniu z 2016 r. zwiększyła się o 4,3% i według stanu w końcu 2017 r. sięgnęła 289,1 mld zł. Wartość brutto środków trwałych w przeliczeniu na 1 mieszkańca województwa wyniosła 85,3 tys. zł wobec 81,9 tys. zł przed rokiem.

Rachunki regionalne

Wartość wytworzonego produktu krajowego brutto (PKB) w województwie w 2016 r. wyniosła 148 mld zł, co stanowiło 8% PKB Polski. W ujęciu rocznym odnotowano realny wzrost PKB o 3,2%. Przeciętny poziom PKB w przeliczeniu na 1 mieszkańca województwa wyniósł 43,9 tys. zł i był niższy o prawie 10% od przeciętnego w kraju. Wartość dodana brutto wypracowana przez podmioty województwa małopolskiego wyniosła 131 mld zł i była wyższa o 3,7% niż przed rokiem.

Investments and fixed assets

Investment outlays (according to investment location) incurred in the voivodship in 2017, in the amount of 19.2 billion zł were higher by 4.7% than the year before. Investment outlays per capita amounted to 5669 zł and were higher by 239 zł than the year before.

Gross value of fixed assets (in current book-keeping prices) in comparison with 2016 increased by 4.3% and as of the end of 2017 it reached 289.1 billion zł. Gross value of fixed assets per capita in Małopolskie voivodship amounted to 85.3 thous. zł towards 81.9 thous. zł the year before.

National accounts

The value of generated gross domestic product (GDP) in the voivodship in 2016 amounted to 148 billion zł, which accounted for 8% of Poland's GDP. In annual terms, real GDP growth was recorded by 3.2%. The average level of GDP per 1 inhabitant of the voivodship amounted to 43.9 thous. zł and was lower by almost 10% than the average level in the country. The gross value added worked out by entities of Małopolskie voivodship amounted to 131 billion zł and was higher by 3.7% than the year before.