

## SYTUACJA SPOŁECZNO-GOSPODARCZA WOJEWÓDZTWA MAŁOPOLSKIEGO W 2018 R.

## SOCIO-ECONOMIC SITUATION OF MAŁOPOLSKIE VOIVODSHIP IN 2018

### Sytuacja demograficzna

Liczba ludności w województwie małopolskim na koniec grudnia 2018 r. wynosiła 3400,6 tys. osób i stanowiła 8,9% ogólnej liczby ludności w kraju. W minionym roku wystąpiły korzystne zmiany w demografii województwa. Wzrosła liczba ludności (o 0,3%) w porównaniu z 2017 r., na którą wpływ miał dodatni przyrost naturalny (5,4 tys. osób) spowodowany przewagą liczby urodzeń nad liczbą zgonów oraz dodatnie saldo migracji stałej (5,5 tys. osób) wynikające z nadwyżki zameldowań nad wymeldowaniami.

W 2018 r. współczynnik dzietności kobiet, nie gwarantujący prostej zastępowalności pokoleń (mniejszy od poziomu 2,10) był wyższy niż w roku poprzednim i wyniósł 1,50.

W porównaniu z 2017 r. wzrosła liczba nowo zawartych związków małżeńskich o 0,8% (z 18,3 tys. do 18,5 tys. w 2018 r.), a liczba rozwodów zwiększyła się o 1,3% (z 4,3 tys. do 4,4 tys. w 2018 r.).

Wskaźniki ruchu naturalnego i wędrownego województwa małopolskiego kształtowały się w 2018 r. korzystniej niż w Polsce.

### Demographic situation

The number of population in Małopolskie Voivodship at the end of December 2018 amounted to 3400.6 thousand people and accounted for 8.9% of total population of Poland. Last year favourable changes in the demography of the voivodship occurred. The number of population increased (by 0.3%) in comparison with 2017, which was affected by a positive natural increase (5.4 thousand people) caused by superiority of the number of births over the number of deaths as well as positive permanent net migration (5.5 thousand people) as a result of predominance of the number of registrations over deregistrations.

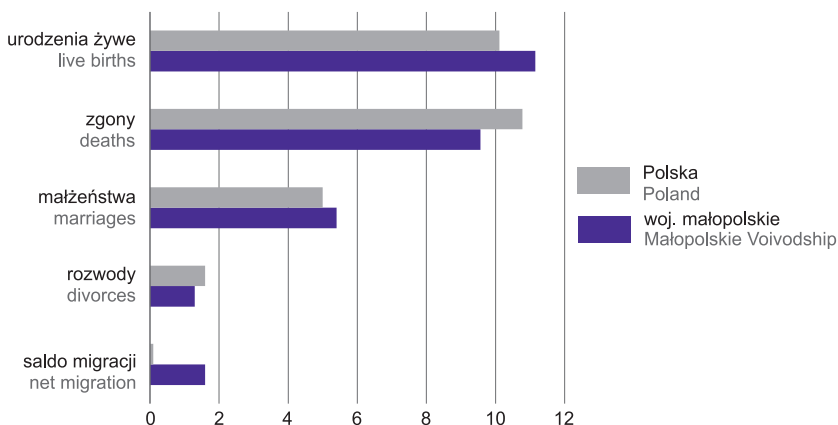
In 2018 female fertility rate which has not guaranteed the simple replacement of generations (lower than 2.10) was higher than in the year before and amounted to 1.50.

Compared to 2017, the number of new marriages increased by 0.8% (from 18.3 thousand to 18.5 thousand in 2018), and the number of divorces increased by 1.3% (from 4.3 thousand to 4.4 thousand in 2018).

Vital statistics and migration rates of Małopolskie Voivodship in 2018 shaped more favourably than in Poland.

### Współczynniki ruchu naturalnego i migracji na 1000 ludności w 2018 r.

Indices of natural increase and migration per 1000 population in 2018



Podobnie jak w całym kraju, mieszkańcy województwa małopolskiego starzeją się, co potwierdza utrzymująca się tendencja wzrostowa m.in. mediany wieku i wskaźnika starości. Na koniec 2018 r. mediana wieku w województwie małopolskim wynosiła 39,7 lat. Staty-

Like in the whole country, inhabitants of Małopolskie Voivodship become older and older, which is confirmed by the continuing increasing trend of, among others, median age and ageing ratio. At the end of 2018 the median age in Małopolskie Voivodship

styczny mieszkaniec województwa małopolskiego był o 1 rok i 2 miesiące młodszy od mieszkańca Polski.

Wskaźnik starości, rozumiany jako liczba osób w wieku 65 i więcej lat przypadająca na 100 osób w wieku 0–14 lat, wyniósł w 2018 r. w województwie 104 wobec 115 w kraju.

W porównaniu z 2017 r. wzrosła liczba osób w wieku przedprodukcyjnym oraz poprodukcyjnym odpowiednio o 0,4% i 2,6%, ale jednocześnie spadła liczba osób w wieku produkcyjnym o 0,5%.

W 2018 r. na 100 osób w wieku produkcyjnym przypadają 64 osoby w wieku nieprodukcyjnym (65 w kraju).

## Sytuacja społeczna

### Rynek pracy

Według wyników reprezentacyjnego Badania Aktywności Ekonomicznej Ludności (BAEL), przeciętna roczna liczba aktywnych zawodowo w 2018 r. w województwie małopolskim wyniosła 1481 tys. osób i była niższa o 7 tys. (o 0,5%) niż rok wcześniej. Zwiększyła się w ciągu roku liczba pracujących o 12 tys. osób (o 0,8%), a spadła liczba bezrobotnych o 19 tys. osób (o 30,6%). Wzrosła wartość wskaźnika zatrudnienia (odpowiednio z 53,8% w 2017 r. do 54,3% w 2018 r.), obniżyła się natomiast wartość współczynnika aktywności zawodowej (z 56,1% do 56,0%) oraz stopa bezrobocia (z 4,2% do 2,9%).

Według stanu w dniu 31 grudnia 2018 r. liczba pracujących w gospodarce narodowej (według faktycznego miejsca pracy i rodzaju działalności) wyniosła 1447,7 tys. i w porównaniu z 2017 r. wzrosła o 2,4% (w kraju o 1,5%). Pracujący w województwie małopolskim stanowili w 2018 r. 9,3% osób pracujących w kraju. W zbiorowości pracujących nieznacznie przeważali mężczyźni, którzy w 2018 r. stanowili 51,7% ogólnej liczby pracujących.

W przeliczeniu na 1000 ludności województwa w wieku produkcyjnym pracowało 698 osób (671 w kraju).

W strukturze pracujących według statusu zatrudnienia 68,0% stanowili zatrudnieni na podstawie stosunku pracy. Liczba zatrudnionych (według siedziby przedsiębiorstwa) wzrosła o 2,0% z 936,2 tys. osób w 2017 r. do 955,0 tys. w 2018 r., a ogólny przyrost zatrudnienia wynikał ze wzrostu liczby umów o pracę zawartych na czas określony, jak i liczby pracujących na podstawie umów dających stabilizację na rynku pracy, zawartych na czas nieokreślony.

amounted to 39.7 years. The statistical inhabitant of Małopolskie Voivodship was by 1 year and 2 months younger than the inhabitant of Poland.

Ageing ratio, understood as the number of people aged 65 and more per 100 people aged 0–14, in 2018 in the voivodship amounted to 104 towards 115 in the country.

In comparison with 2017 the number of pre-working and post-working age population increased by 0.4% and 2.6%, respectively, but simultaneously the number of working age population decreased by 0.5%.

In 2018, there were 64 persons at non-working age per 100 persons at working age (65 in the country).

## Social situation

### Labour market

According to the results of the representative Labour Force Survey (LFS), the average annual number of economically active persons in 2018 in Małopolskie Voivodship amounted to 1481 thousand people and was lower by 7 thousands (by 0.5%) than the year before. The number of employed persons increased during the year by 12 thousand people (by 0.8%), and the number of unemployed persons decreased by 19 thousand people (by 30.6%). The employment rate increased (from 53.8% in 2017 to 54.3% in 2018, respectively), while the activity rate decreased (from 56.1% to 56.0%) as well as the unemployment rate (from 4.2% to 2.9%).

As of 31st December 2018 the number of employed persons in the national economy (according to the actual workplace and kind of activity) amounted to 1447.7 thousand and increased by 2.4% in comparison with 2017 (in the country by 1.5%). Employed persons in Małopolskie Voivodship in 2018 constituted 9.3% of total number of employed persons in the country. Men, who in 2018 constituted 51.7% of total number of employed persons, slightly predominated in the working population.

Calculated per 1000 working age population there were 698 employed persons (671 in the country).

In the structure of employed persons by the employment status, employees hired on the basis of an employment contract accounted for 68.0%. The number of paid employees (according to the company's abode) grew by 2.0% from 936.2 thousand persons in 2017 to 955.0 thousand in 2018, and total increase in employment resulted from the increase of the number of labour contracts concluded for a definite period and labour contracts concluded for an indefinite period, which provide stabilization on the labour market.

Wzrosła zarówno liczba przyjętych do pracy, jak i osób zwolnionych. Zwiększyła się przeciętna liczba wolnych miejsc pracy.

W województwie małopolskim kolejny rok z rzędu odnotowano spadek liczby bezrobotnych zarejestrowanych. W powiatowych urzędach pracy województwa małopolskiego w końcu grudnia figurowało 71,5 tys. osób bezrobotnych, czyli o 10,0% mniej niż rok wcześniej. W ciągu roku zarejestrowano 121,3 tys. bezrobotnych (o 14,3% mniej niż w poprzednim roku).

Większość zarejestrowanych bezrobotnych stanowiły osoby, które poprzednio pracowały zawodowo – 62,0 tys. (86,7% ogólnej liczby bezrobotnych). Żadnego doświadczenia zawodowego nie miało 13,7 tys. bezrobotnych (19,2%), a kwalifikacji do wykonywania jakiegokolwiek zawodu – 17,5 tys. (24,5%).


Stopa bezrobocia rejestrowanego w województwie małopolskim, wynosząca w końcu grudnia 4,7%, obniżyła się w stosunku do poziomu sprzed roku o 0,6 p. proc. Była też niższa od przeciętnej w kraju – o 1,1 p. proc.

### Struktura bezrobotnych zarejestrowanych według poziomu wykształcenia w 2018 r.

Stan w dniu 31 grudnia

Structure of registered unemployed persons by educational level in 2018

As of 31st December



Przeciętne miesięczne wynagrodzenie w gospodarce narodowej w województwie małopolskim w 2018 r. wyniosło 4418,06 zł i było niższe niż w kraju o 171,86 zł (o 3,7%). W porównaniu z 2017 r. wzrosło o 320,71 zł (o 7,8%).

W województwie w 2018 r. za 1 godzinę pracowaną płacono średnio 33,38 zł, tj. o 2,45 zł więcej niż w 2017 r.

Przeciętna liczba emerytów i rencistów w 2018 r. wyniosła 739,1 tys. osób i wzrosła w stosunku do 2017 r. o 2,7%. Przeciętna miesięczna emerytura i renta brutto z pozarolniczego systemu ubezpieczeń społecznych wyniosła 2122,42 zł i była o 4,6% wyższa niż w 2017 r. Przeciętna miesięczna emerytura i renta brutto rolników indywidualnych wyniosła 1191,49 zł i w skali roku zwiększyła się o 2,4%.

Both the number of persons hired and terminated has increased. The average number of vacancies has augmented.

In Małopolskie Voivodship a decrease in registered unemployment was recorded for another year in a row. In the powiat labour offices of the voivodship at the end of December, 71.5 thousand unemployed persons were registered, i.e. by 10.0% less than the year before. During the year 121.3 thousand unemployed persons were registered (by 14.3% less than in previous year).

Most registered unemployed were people who previously worked – 62.0 thousand (86.7% of total number of the unemployed). 13.7 thousand unemployed (19.2%) had no professional experience and qualifications for any occupation – 17.5 thousand (24.5%).

The registered unemployment rate in Małopolskie Voivodship, amounting to 4.7% at the end of December, decreased by 0.6 pp in relation to previous year. It was also lower by 1.1 pp than the average in the country.

The average monthly wage and salary in the national economy in Małopolskie Voivodship in 2018 amounted to PLN 4418.06 and was lower than in the country by PLN 171.86 (by 3.7%). Compared to 2017, it increased by PLN 320.71 (by 7.8%).

In 2018 in the voivodship the average pay for one worked hour shaped at the level of PLN 33.38, i.e. more by PLN 2.45 than in 2017.

The average number of retirees and pensioners in 2018 amounted to 739.1 thousand people and increased in relation to 2017 by 2.7%. The average gross monthly retirement pay and pension from non-agricultural social security system amounted to PLN 2122.42 and was by 4.6% higher than in 2017. The average gross monthly retirement and other pension of individual farmers amounted to PLN 1191.49 and increased by 2.4% per annum.

### Opieka nad dziećmi do lat 3

W końcu 2018 r. w województwie działało 406 placówek opieki nad dziećmi do lat 3 (o 76 więcej niż w roku poprzednim), w tym 336 żłobków. Dysponowały one łącznie 14,1 tys. miejsc. W ciągu roku w wyżej wymienionych placówkach przebywało 19,3 tys. dzieci (w tym 17,5 tys. w żłobkach). W końcu omawianego roku na 100 dzieci w wieku 0–2 lata przypadało 13 miejsc w placówkach opieki nad dziećmi do lat 3, przed rokiem – 10 miejsc.

### Edukacja

W roku szkolnym 2018/19 wzrosła liczba miejsc i dzieci w placówkach wychowania przedszkolnego. W województwie wychowaniem przedszkolnym objęto 132,5 tys. dzieci (129,0 tys. w roku szkolnym 2017/18), które uczęszczały do 2310 placówek (2264). Na 1000 dzieci w województwie w wieku przedszkolnym (3–6 lat) 908 objętych było edukacją przedszkolną (879 w roku szkolnym 2017/18).

W roku szkolnym 2018/19 w szkołach dla dzieci i młodzieży (łącznie ze specjalnymi) kształciło się: w 1536 szkołach podstawowych – 278,1 tys. uczniów, w 88 gimnazjach – 32,5 tys. uczniów, w 146 szkołach branżowych I stopnia (łącznie z oddziałami zasadniczych szkół zawodowych) – 16,0 tys. uczniów, w 178 liceach ogólnokształcących – 43,6 tys. młodzieży, w 160 technikumach i szkołach artystycznych dających uprawnienia zawodowe – 51,7 tys. młodzieży. Natomiast do 97 szkół dla dorosłych uczęszczało 8,1 tys. uczniów.

Województwo małopolskie jest drugim po województwie mazowieckim dużym i ważnym ośrodkiem akademickim w Polsce. W roku akademickim 2018/19 w 28 uczelniach mających siedzibę na terenie województwa kształciło się 148,2 tys. studentów (łącznie z cudzoziemcami), tj. o 5,7% mniej niż przed rokiem. Na studiach stacjonarnych kształciło się 111,1 tys. osób (75,0% ogólnej liczby studentów), o 5,6% mniej niż rok wcześniej. Z kolei studia niestacjonarne wybrało 37,1 tys. osób (o 6,0% mniej niż w roku akademickim 2017/18). Dodatkowo uczelnie w roku akademickim 2018/19 odnotowały 11,0 tys. słuchaczy studiów podyplomowych (o 0,4% więcej niż przed rokiem) oraz 6,0 tys. uczestników studiów doktoranckich (o 5,5% mniej).

### Childcare for children up to the age of 3

At the end of 2018, in the voivodship there were 406 childcare facilities for children up to the age of 3 (by 76 more than in the previous year), of which 336 nurseries. They had at their disposal a total of 14.1 thousand places. During the year, 19.3 thousand children were staying in the above-mentioned facilities (including 17.5 thousand in nurseries). At the end of the year under discussion, there were 13 places in childcare facilities for children up to the age of 3 per 100 children aged 0–2, the year before – 10 places.

### Education

In the 2018/19 school year, the number of places and children in pre-primary education establishments increased. In the voivodship 132.5 thousand children (129.0 thousand in the 2017/18 school year) attended 2310 (2264) pre-primary education establishments. In the voivodship per 1000 children at the pre-primary age (3–6 years), 908 were covered by pre-primary education (879 in the 2017/18 school year).

In the 2018/19 school year in schools for children and youth (including special schools) there were: in 1536 primary schools – 278.1 thousand pupils, in 88 lower secondary schools – 32.5 thousand students, in 146 stage I sectoral vocational schools (including branches of basic vocational schools) – 16.0 thousand students, in 178 general secondary schools – 43.6 thousand youth, in 160 technical secondary schools and general art schools leading to professional certification – 51.7 thousand youth. Whereas 8.1 thousand students attended 97 schools for adults.

Małopolskie Voivodship is the second large and important academic centre in Poland after Mazowieckie Voivodship. In the 2018/19 academic year, 148.2 thousand students studied at 28 higher education institutions based in the voivodship (including foreigners), i.e. 5.7% less than a year earlier. 111.1 thousand persons studied full-time programmes (75.0% of total number of students), by 5.6% less than the year before. In turn, part-time programmes were chosen by 37.1 thousand persons (by 6.0% less than in the 2017/18 academic year). In addition, higher education institutions in the 2018/19 academic year recorded 11.0 thousand of non-degree post-graduate students (by 0.4% more than a year earlier) and 6.0 thousand students of doctoral programmes (by 5.5% less).

W roku akademickim 2017/18 uczelnie opuściło 43,2 tys. absolwentów, tj. o 19,4% mniej niż rok wcześniej. Absolwentami studiów stacjonarnych zostało 32,5 tys. osób (o 15,8% mniej niż rok wcześniej), a niestacjonarnych 10,7 tys. osób (o 28,7% mniej).

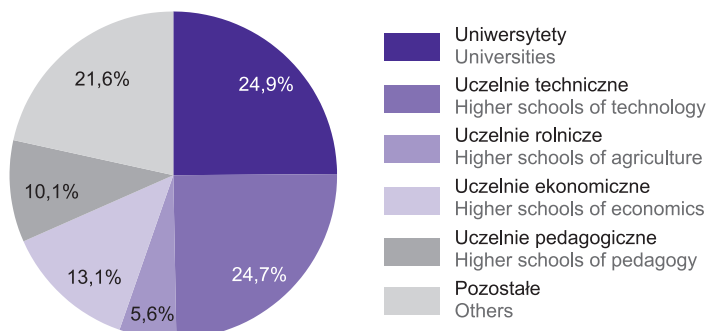
In the 2017/18 academic year, there were 43.2 thousand graduates of higher education institutions, i.e. 19.4% less than the year before. 32.5 thousand persons became graduates of full-time programmes (by 15.8% less than a year earlier), and of part-time 10.7 thousand persons (by 28.7% less).

### Struktura studentów według typów uczelni w roku akademickim 2018/19

Stan w dniu 31 grudnia

Structure of students by type of higher education institutions in 2018/19 academic year

As of 31st December



### Pomoc społeczna

W ramach programu „Rodzina 500+” w 2018 r. świadczenie wychowawcze otrzymywało przeciętnie w miesiącu 219,4 tys. rodzin na 344,3 tys. dzieci. Wyplacono im w tym czasie świadczenia na kwotę 2,2 mld zł.

W ramach innych form wspierania rodzin 56,6 tys. rodzin (49,5 tys. w 2017 r.) posiadało Kartę Dużej Rodziny, uprawniającej do korzystania ze zniżek, przede wszystkim, przy zakupie towarów i usług konsumpcyjnych.

Z pomocy społecznej w 2018 r. skorzystało 105,5 tys. osób (o 5,5% mniej niż w 2017 r.), którym udzielono świadczeń na kwotę 265,9 mln zł (o 1,2% więcej). W głównej mierze była to pomoc pieniężna w wysokości 178,1 mln zł, w tym na zasiłki stałe przeznaczono 69,9 mln zł dla 13,8 tys. osób. W ramach udzielonej pomocy niepieniężnej w wysokości 87,7 mln zł sfinansowano m.in. posiłki dla 42,6 tys. osób na kwotę 32,5 mln zł.

### Social welfare

Within the “Family 500+” programme in 2018, on average 219.4 thousand families received monthly child-raising benefit for 344.3 thousand children. At that time, they were paid out the amount of PLN 2.2 billion.

As part of other forms of family support, 56.6 thousand families (49.5 thousand in 2017) hold a Large Family Card, entitling them to take advantage of discounts, primarily when purchasing consumer goods and services.

In 2018, 105.5 thousand persons (by 5.5% less than in previous year) benefited from social welfare and were granted benefits in the amount of PLN 265.9 million (by 1.2% more). It was mainly monetary assistance in the amount of PLN 178.1 million, of which PLN 69.9 million for 13.8 thousand persons within permanent benefits. As part of non-monetary assistance, in the amount of PLN 87.7 million, meals for 42.6 thousand persons were funded for the value of PLN 32.5 million.

### Turystyka

Województwo małopolskie jest jednym z najchętniej odwiedzanych regionów turystycznych w Polsce. W końcu lipca 2018 r. w województwie funkcjonowało 1510 turystycznych obiektów noclegowych posiadających 101,1 tys. miejsc noclegowych (12,7% wszystkich miejsc noclegowych w kraju).

### Tourism

Małopolskie Voivodship is one of the most visited tourist regions in Poland. At the end of July 2018, there were 1510 tourist accommodation establishments in the voivodship with 101.1 thousand bed places (12.7% of all bed places in the country).

W 2018 r. z noclegów we wszystkich obiektach noclegowych skorzystało łącznie 5,2 mln osób (w tym 1,5 mln turystów zagranicznych), tj. o 6,2% więcej niż przed rokiem. Liczba udzielonych noclegów wyniosła 13,9 mln (w tym 3,7 mln turystom zagranicznym), tj. o 5,7% więcej niż w 2017 r.

Stopień wykorzystania miejsc noclegowych ukształtował się na poziomie 41,7% i wzrósł o 0,9 p. proc. w porównaniu z 2017 r., a wykorzystanie pokoi wyniosło 56,1% i zwiększyło się także o 0,9 p. proc.

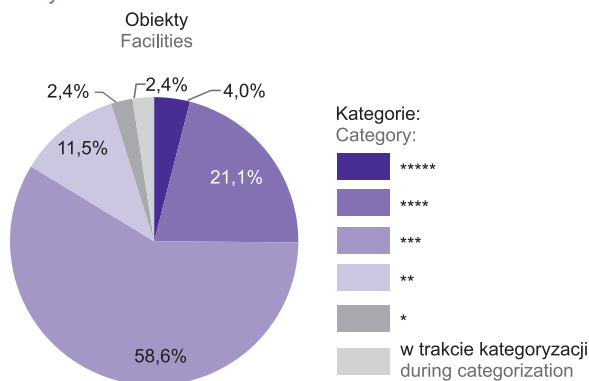
W końcu lipca 2018 r. hotele stanowiły 24,8% (374 obiekty) wszystkich obiektów noclegów w województwie. W ciągu 2018 r. z pobytu w hotelach skorzystało 3,4 mln osób, a liczba udzielonych noclegów wyniosła 7,5 mln.

### Struktura hoteli według kategorii obiektów w 2018 r.

Stan w dniu 31 lipca

Structure of hotels by categories in 2018

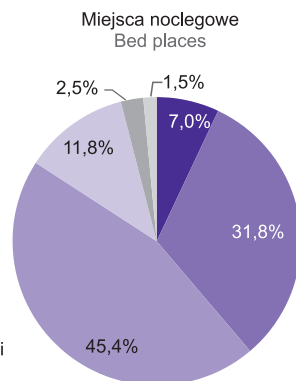
As of 31st July



In 2018, there were 5.2 million people (of which 1.5 million foreign tourists) accommodated in all accommodation establishments, i.e. by 6.2% more than in previous year. The number of overnight stays amounted to 13.9 million (of which 3.7 million of foreign tourists), i.e. by 5.7% more than in 2017.

Occupancy rate of bed places shaped at a level of 41.7% and increased by 0.9 pp in comparison with 2017, whereas occupancy of rooms amounted to 56.1% and augmented also by 0.9 pp.

At the end of July 2018, hotels accounted for 24.8% (374 facilities) of all accommodation establishments in the voivodship. In 2018, 3.4 million people benefited from their stay in hotels, and the number of overnight stays amounted to 7.5 million.



## Sytuacja gospodarcza

### Pomioty gospodarki narodowej

W województwie małopolskim według stanu w końcu grudnia 2018 r. w rejestrze REGON zarejestrowanych było 391,5 tys. podmiotów gospodarki narodowej, tj. o 3,0% więcej niż przed rokiem. W ogólnej liczbie podmiotów dominowały osoby fizyczne prowadzące działalność gospodarczą (285,8 tys.). Stanowiły one 73,0% wszystkich zarejestrowanych podmiotów w województwie małopolskim. Pozostałe 27,0% to osoby prawne i jednostki organizacyjne niemające osobowości prawnej. Rejestr obejmował łącznie 70,2 tys. spółek, w tym 41,5 tys. spółek handlowych (5,6 tys. spółek z udziałem kapitału zagranicznego).

W 2018 r. wpisano do rejestru 37,2 tys. nowych podmiotów gospodarczych, równocześnie wykreślono 25,2 tys. jednostek.

## Economic situation

### Entities of the national economy

As of the end of December 2018 in Małopolskie Voivodship 391.5 thousand entities of the national economy were recorded in the REGON register, i.e. by 3.0% more than the year before. In total number of entities natural persons conducting economic activity predominated (285.8 thousand). They constituted 73.0% of all entities recorded in Małopolskie Voivodship. Remaining 27.0% are legal persons and organisational entities without legal personality. The register included 70.2 thousand companies, of which 41.5 thousand commercial companies (5.6 thousand companies with foreign capital participation).

In 2018 37.2 thousand new entities were recorded in the register and 25.2 thousand entities were removed from the register.

## Przemysł i budownictwo

Produkcja sprzedana przemysłu (dotyczy podmiotów gospodarczych o liczbie pracujących powyżej 9 osób) w 2018 r. wyniosła 96,0 mld zł, tj. o 4,3% więcej (w cenach stałych) od uzyskanej w roku poprzednim.

Wartość sprzedaży produkcji budowlano-montażowej zrealizowanej systemem zleceń w 2018 r. na terenie kraju przez małopolskie firmy budowlane (o liczbie pracujących powyżej 9 osób) wyniosła 11,1 mld zł. Sprzedaż produkcji budowlano-montażowej zwiększyła się w stosunku do poprzedniego roku o 20,4%.

W 2018 r. w województwie oddano do użytkowania 18,2 tys. mieszkań, tj. o 8,7% mniej niż przed rokiem. Przeciętna powierzchnia 1 mieszkania oddanego do użytkowania wyniosła 94,5 m<sup>2</sup> (wobec 93,4 m<sup>2</sup> w 2017 r.). Ponad połowę mieszkań oddanych do użytkowania (59,9%) stanowiły przeznaczone na sprzedaż lub wynajem.

## Inwestycje i środki trwałe

Nakłady inwestycyjne (według lokalizacji inwestycji) poniesione w województwie w 2018 r. w kwocie 22,5 mld zł były o 17,2% wyższe niż rok wcześniej. Nakłady inwestycyjne na 1 mieszkańca wyniosły 6627 zł i były o 959 zł wyższe niż przed rokiem.

Wartość brutto środków trwałych (w bieżących cenach ewidencyjnych) w porównaniu z 2017 r. zwiększyła się o 3,7% i według stanu w końcu 2018 r. sięgnęła 299,9 mld zł. Wartość brutto środków trwałych w przeliczeniu na 1 mieszkańca województwa wyniosła 88,2 tys. zł wobec 85,3 tys. zł przed rokiem.

## Rachunki regionalne

Wartość wytworzonego produktu krajowego brutto (PKB) w województwie w 2017 r. wyniosła 160 mld zł, co stanowiło 8,0% PKB Polski. W ujęciu rocznym odnotowano realny wzrost PKB o 6,1%. Przeciętny poziom PKB w przeliczeniu na 1 mieszkańca województwa wyniósł 47,3 tys. zł i był niższy o prawie 9% od przeciętnego w kraju. Wartość dodana brutto wyprowadzona przez podmioty województwa małopolskiego wyniosła 141 mld zł i była wyższa o 7,5% niż przed rokiem.

## Industry and construction

Sold production of industry (refers to economic entities employing more than 9 persons) in 2018 amounted to PLN 96.0 billion, i.e., more by 4.3% (in constant prices) than the year before.

The value of construction and assembly production realized on the basis of the contract system in 2018 domestically by construction firms from Małopolskie Voivodship (employing more than 9 persons) amounted to PLN 11.1 billion. Sales of construction and assembly production increased in relation to the previous year by 20.4%.

In 2018 in the voivodship 18.2 thousand dwellings were completed, i.e., by 8.7% less than the year before. An average useful floor area of a dwelling amounted to 94.5 m<sup>2</sup> (towards 93.4 m<sup>2</sup> in 2017). Dwellings for sale or rent constituted over half (59.9%) of the total number of dwellings completed.

## Investments and fixed assets

Investment outlays (according to investment location) incurred in the voivodship in 2018, in the amount of PLN 22.5 billion were higher by 17.2% than the year before. Investment outlays per capita amounted to PLN 6627 and were higher by PLN 959 than the year before.

Gross value of fixed assets (in current book-keeping prices) in comparison with 2017 increased by 3.7% and as of the end of 2018 it reached PLN 299.9 billion. Gross value of fixed assets per capita in Małopolskie Voivodship amounted to PLN 88.2 thousand towards PLN 85.3 thousand the year before.

## National accounts

The value of generated gross domestic product (GDP) in the voivodship in 2017 amounted to PLN 160 billion, which accounted for 8.0% of Poland's GDP. In annual terms, real GDP growth was recorded by 6.1%. The average level of GDP per 1 inhabitant of the voivodship amounted to PLN 47.3 thousand and was lower by almost 9% than the average level in the country. The gross value added worked out by entities of Małopolskie Voivodship amounted to PLN 141 billion and was higher by 7.5% than the year before.