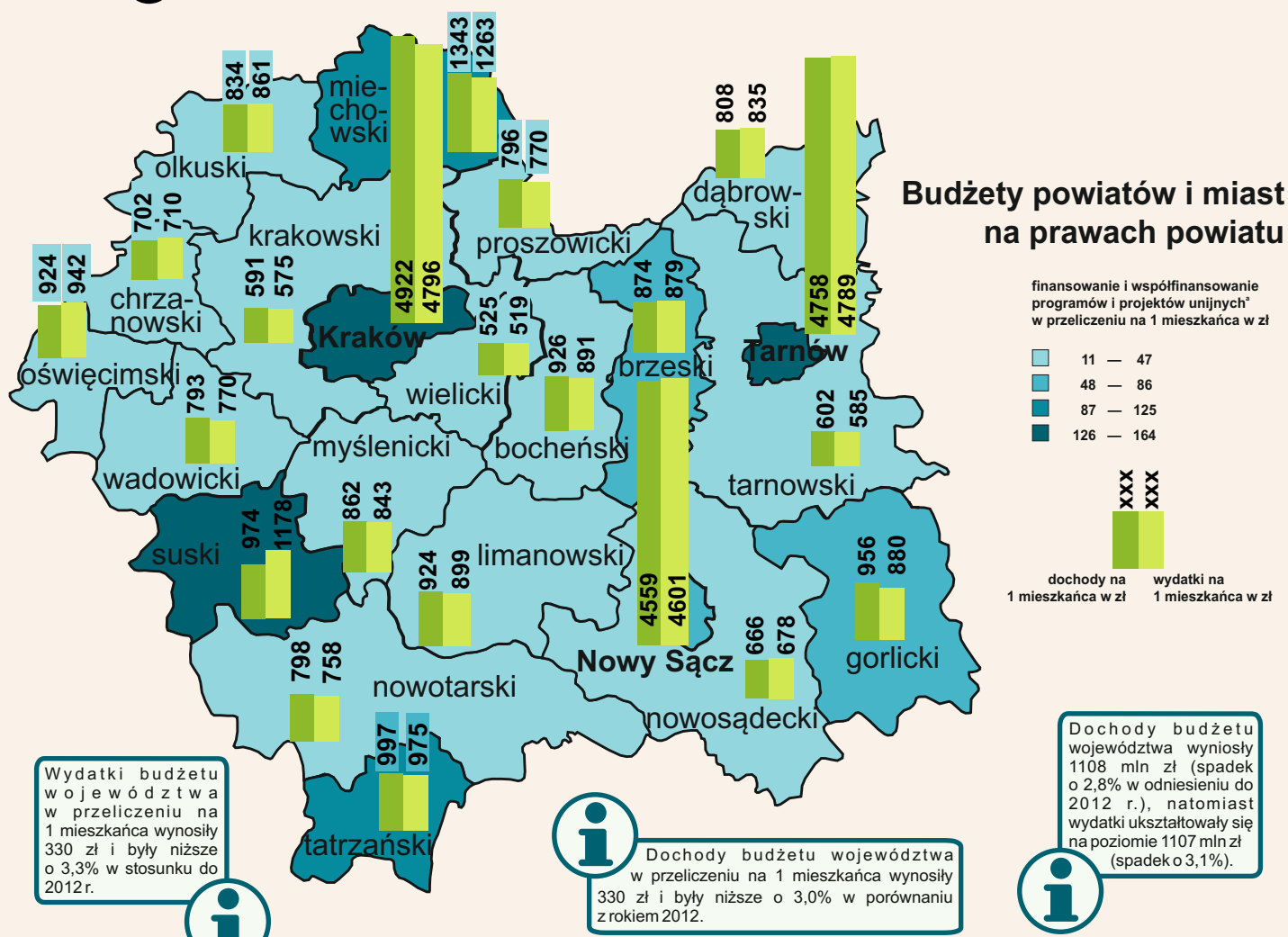
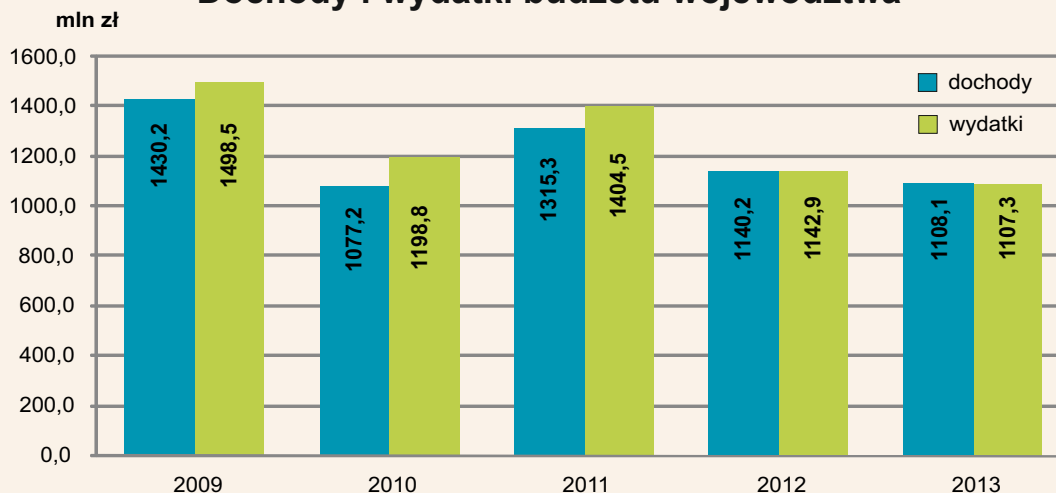


FINANSE PUBLICZNE

W WOJEWÓDZTWIE MAŁOPOLSKIM W 2013 R.




Dochody i wydatki budżetu województwa



a Środki z Unii Europejskiej na finansowanie programów i projektów unijnych, środki z budżetu państwa lub inne przekazane jako współfinansowanie programów i projektów realizowanych z udziałem środków z funduszy strukturalnych i Funduszu Spójności UE, płatności z budżetu środków europejskich (od 1 stycznia 2011 r.)

Dochody budżetów gmin

dochody na 1 mieszkańca w zł

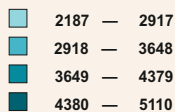


W 2013 r. gminy woj. małopolskiego wypracowały dochody ogółem w wysokości 7159 mln zł (o 0,9% wyższe niż w 2012 r.).

Największą nadwyżkę dochodów budżetu gmin na 1 mieszkańca nad wydatkami zanotowano w gminach: Sułoszowa, Spytkowice i Kościelisko, natomiast największy deficyt wystąpił w gminach: Myślenice, Radgoszcz i Wielka Wieś.

Wydatki Budżetów gmin

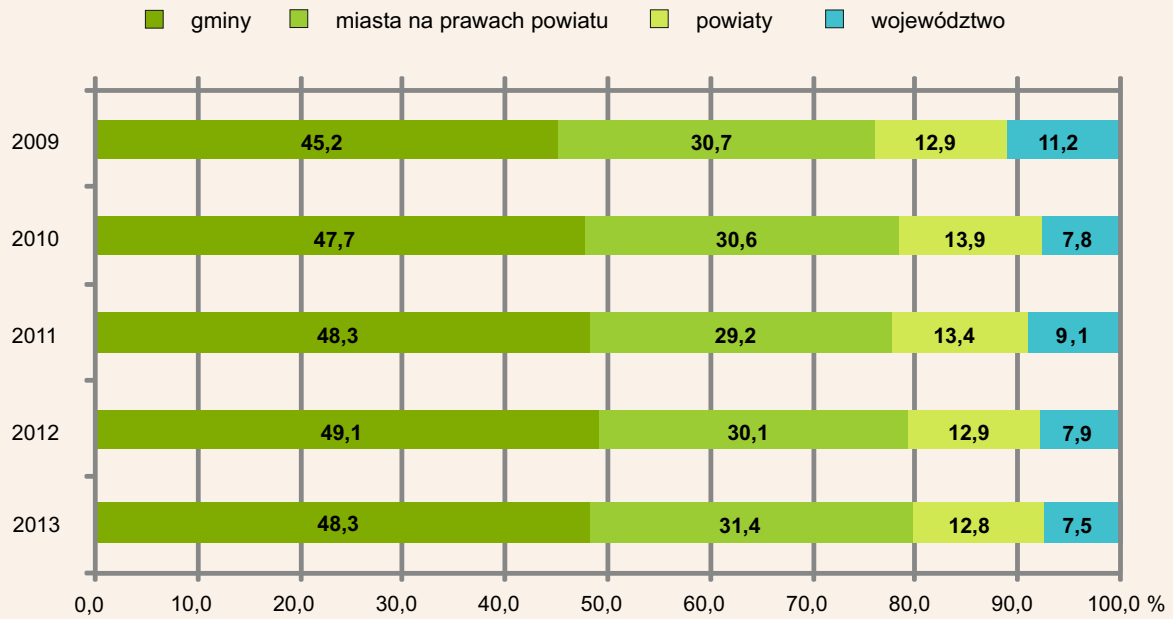
wydatki na 1 mieszkańca w zł



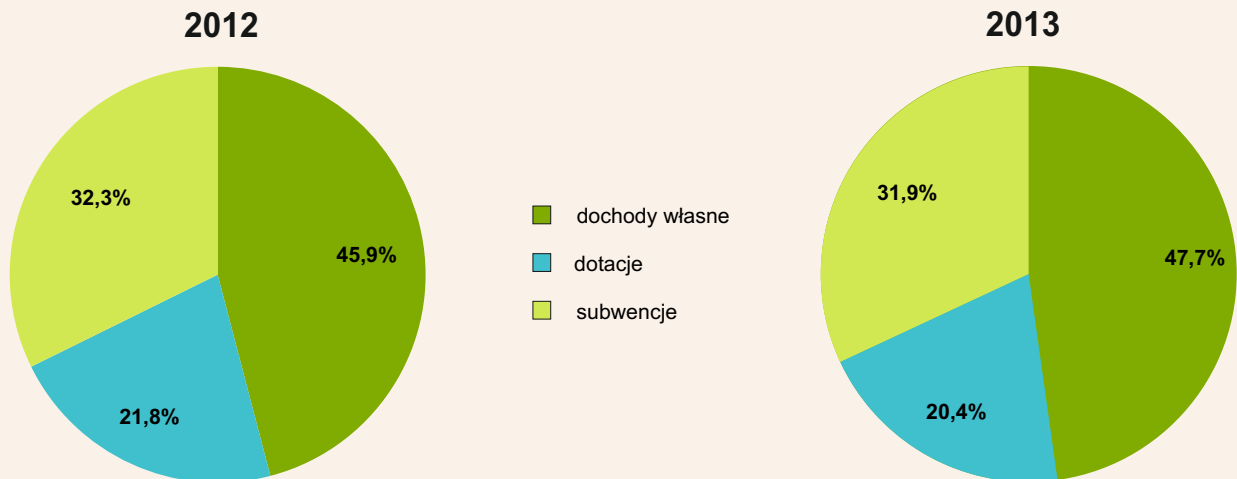
Do grupy gmin, którą cechowała najmniejsza dodatnia różnica między dochodami budżetu gmin na 1 mieszkańca, a wydatkami należały: Libiąż i Krościenko nad Dunajcem.

W 2013 r. gminy zrealizowały wydatki ogółem w wysokości 7177 mln zł (o 0,9% niższe niż w 2012 r.).

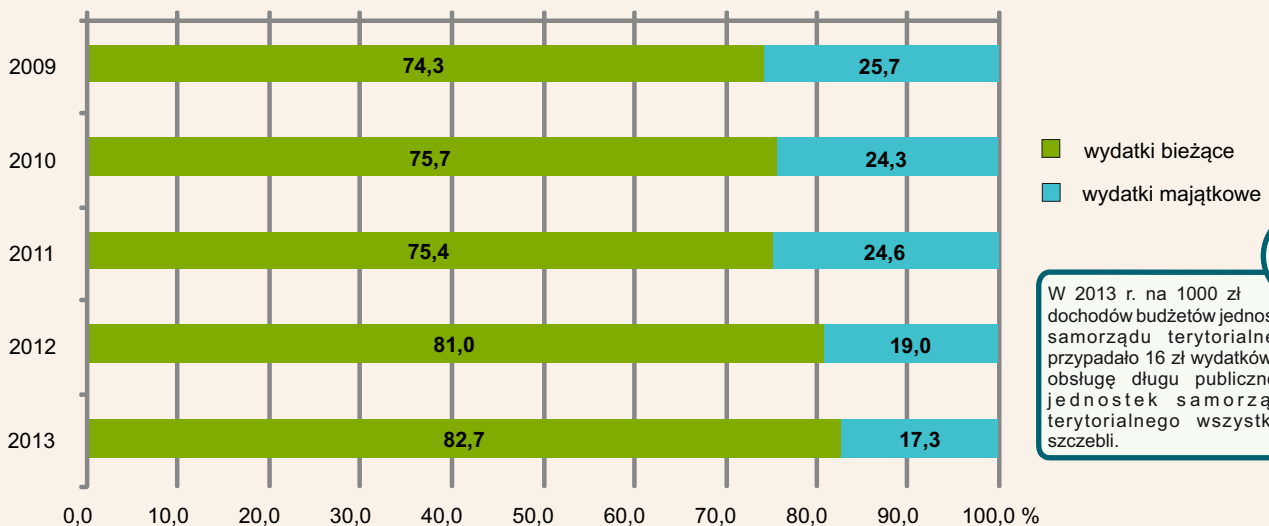
Struktura dochodów ogółem według jednostek samorządu terytorialnego



Struktura dochodów ogółem jednostek samorządu terytorialnego według rodzajów



Struktura wydatków jednostek samorządu terytorialnego według rodzajów



W 2013 r. na 1000 zł dochodów budżetów jednostek samorządu terytorialnego przypadło 16 zł wydatków na obsługę długu publicznego jednostek samorządu terytorialnego wszystkich szczebli.